




**EMPRESA DE DESARROLLO URBANO DE PEREIRA -
EDUP**
Estado de Situación Financiera Individual
Reexpresados (cifras en pesos colombianos)


Versión: 01

Fecha: junio 30 de 2017

	30/06/2021		30/06/2020
ACTIVO			
ACTIVO CORRIENTE			
Efectivo y equivalentes al efectivo	\$ 59.132.808	\$	262.475.208
Cuentas por cobrar	\$ 918.201.948	\$	268.671.879
Total activos corrientes	\$ 977.334.756	\$	531.147.087
ACTIVO NO CORRIENTE			
Inventarios	\$ 35.000	\$	-
Propiedad, planta y equipo	\$ 25.627.833	\$	38.270.035
Otros Activos	\$ 350.939.401	\$	240.407.557
Total activo no corriente	\$ 376.602.234	\$	278.677.592
TOTAL ACTIVO	\$ 1.353.936.990	\$	809.824.679
PASIVOS			
PASIVOS CORRIENTES			
Cuentas por pagar	\$ 452.214.154	\$	149.303.372
Beneficios a empleados	\$ 109.557.207	\$	106.700.141
Otros pasivos	\$ 272.396.473	\$	19.108.975
Total pasivos corrientes	\$ 834.167.834	\$	275.112.488
PASIVOS NO CORRIENTES			
Total pasivos no corrientes	\$ -	\$	-
TOTAL PASIVO	\$ 834.167.834	\$	275.112.488
PATRIMONIO			
Resultados de ejercicios anteriores	\$ 476.976.666	\$	735.394.561
Resultados del ejercicio	\$ 42.792.490	\$	(200.682.370)
TOTAL PATRIMONIO	\$ 519.769.156	\$	534.712.191
TOTAL PASIVO MAS PATRIMONIO	\$ 1.353.936.990	\$	809.824.679


 JUAN CAMILO JIMENEZ GIRALDO
 Representante Legal


 JOANNA A. MESA CARMONA
 Contadora Pública
 T.P. 118084-T


 ALVARO HERNANDO SALDARRIAGA OROZCO
 Director Administrativo y Financiero



EMPRESA DE DESARROLLO URBANO DE PEREIRA - EDUP
Estado de Resultado integral Individual
Reexpresados (cifras en pesos colombianos)


Versión: 01

Fecha: junio 30 de 2017 :


	01-01-2021 a 30-06-2021	01-01-2020 a 30-06-2020
Ingresos por subvenciones	\$ 490.909.092 \$	454.545.450
Ingresos de actividades ordinarias	\$ 1.001.005.688 \$	118.612.652
Costos	\$ 818.414.241 \$	84.525.474
Utilidad Bruta	\$ 182.591.447 \$	34.087.178
Gastos de administración y operación	\$ 621.142.414 \$	685.109.879
Utilidad operacional	\$ 52.358.125 \$	(196.477.251)
Ingresos financieros	\$ 68.392 \$	1.523.135
Otros Ingresos	\$ 2.579 \$	1.262
Otros gastos no operacionales	\$ 9.636.606 \$	5.729.516
Resultado del periodo antes de impuestos	\$ 42.792.490 \$	(200.682.370)
Resultado del periodo	\$ 42.792.490 \$	(200.682.370)



JUAN CAMILO JIMENEZ GIRALDO
Representante Legal



JOANNA A. MESA CARMONA
Contadora Pública
T.P. 118084-T



ÁLVARO HERNANDO SALDARRIAGA OROZCO
Director Administrativo y Financiero