



EMPRESA DE DESARROLLO URBANO DE PEREIRA - EDUP
Estado de Resultado integral Individual
(cifras en pesos colombianos)

Versión: 01

Fecha: junio 30 de 2017
01-01-2018 a 30-11-2018


Ingresos de actividades ordinarias	\$	262.894.605
Costos	\$	142.182.570
Utilidad Bruta	\$	120.712.034
Gastos de administración y operación	\$	1.145.321.797
Utilidad operacional	\$	(1.024.609.763)
Ingresos financieros	\$	6.064.867
Otros gastos no operacionales	\$	2.931.229
Resultado del periodo antes de impuestos	\$	(1.021.476.125)
Resultado del periodo	\$	(1.021.476.125)



ANDRES SAENZ TABORDA
Representante Legal



JOANNA A. MESA CARMONA
Contadora Pública
T.P. 118084-T



ALVARO HERNANDO SALDARRIAGA OROZCO
Director Administrativo y Financiero




EMPRESA DE DESARROLLO URBANO DE PEREIRA -
EDUP
Estado de Situación Financiera Individual
(cifras en pesos colombianos)


Versión: 01

Fecha: junio 30 de 2017

30/11/2018

ACTIVO		
ACTIVO CORRIENTE		
Efectivo y equivalentes al efectivo	\$	491.471.493
Cuentas por cobrar	\$	282.062.779
Total activos corrientes	\$	773.534.272
ACTIVO NO CORRIENTE		
Propiedad, planta y equipo	\$	17.219.165
Total activo no corriente	\$	17.219.165
TOTAL ACTIVO	\$	790.753.437
PASIVOS		
PASIVOS CORRIENTES		
Cuentas por pagar	\$	198.617.284
Beneficios a empleados	\$	107.184.332
Total pasivos corrientes	\$	305.801.616
PASIVOS NO CORRIENTES		
Total pasivos no corrientes	\$	-
TOTAL PASIVO	\$	305.801.616
PATRIMONIO		
Capital fiscal	\$	1.918.500.000
Resultados de ejercicios anteriores	\$	(412.072.054)
Resultados del ejercicio	\$	(1.021.476.125)
TOTAL PATRIMONIO	\$	484.951.821
TOTAL PASIVO MAS PATRIMONIO	\$	790.753.437


ANDRES SALAZAR TABORDA
Representante Legal


ALVARO HERNANDO SALDARRIAGA OROZCO
Director Administrativo y Financiero


JOHANNA A. MESA CARMONA
Contadora Pública
T.P. 118084-T