





EMPRESA DE DESARROLLO URBANO DE PEREIRA - EDUP
Estado de Resultado integral Individual
(cifras en pesos colombianos)

Versión: 01

Fecha: junio 30 de 2017 :

	01-01-2019 a 31-03-2019	01-01-2018 a 31-03-2018
Ingresos de actividades ordinarias	\$ -	\$ 81.366.307
Costos	\$ -	\$ 57.465.113
Utilidad Bruta	\$ -	\$ 23.901.194
Gastos de administración y operación	\$ 322.860.131	\$ 248.836.327
Utilidad operacional	\$ (322.860.131)	\$ (224.935.133)
Ingresos financieros	\$ 1.030.049	\$ 2.188.566
Otros gastos no operacionales	\$ -	\$ 1.769.358
Resultado del periodo antes de impuestos	\$ (321.830.082)	\$ (224.515.925)
Resultado del periodo	\$ (321.830.082)	\$ (224.515.925)


ANDRÉS SAENZ TABORDA
Representante Legal


ALVARO HERNANDO SALDARRIAGA OROZCO
Director Administrativo y Financiero


JOHANNA A. MESA CARMONA
Contadora Pública
T.P. 118084-T



**EMPRESA DE DESARROLLO URBANO DE PEREIRA -
EDUP**
Estado de Situación Financiera Individual
(cifras en pesos colombianos)


Versión: 01

Fecha: junio 30 de 2017

	31/03/2019		31/03/2018
ACTIVO			
ACTIVO CORRIENTE			
Efectivo y equivalentes al efectivo	\$ 505.986.358	\$	552.989.429
Cuentas por cobrar	\$ 32.255.740	\$	170.451.155
Total activos corrientes	\$ 538.242.098	\$	723.440.584
ACTIVO NO CORRIENTE			
Propiedad, planta y equipo	\$ 15.721.845	\$	20.213.805
Otros Activos	\$ 35.937.992	\$	-
Total activo no corriente	\$ 51.659.837	\$	20.213.805
TOTAL ACTIVO	\$ 589.901.935	\$	743.654.389
PASIVOS			
PASIVOS CORRIENTES			
Cuentas por pagar	\$ 86.005.665	\$	165.404.141
Beneficios a empleados	\$ 85.541.082	\$	47.838.227
Total pasivos corrientes	\$ 171.546.747	\$	213.242.368
PASIVOS NO CORRIENTES			
Total pasivos no corrientes	\$ -	\$	-
TOTAL PASIVO	\$ 171.546.747	\$	213.242.368
PATRIMONIO			
Capital fiscal	\$ 2.300.000.000	\$	1.167.000.000
Resultados de ejercicios anteriores	\$ (1.559.814.730)	\$	(412.072.054)
Resultados del ejercicio	\$ (321.830.082)	\$	(224.515.925)
TOTAL PATRIMONIO	\$ 418.355.188	\$	530.412.021
TOTAL PASIVO MAS PATRIMONIO	\$ 589.901.935	\$	743.654.389



ANDRES SAENZ TABORDA
Representante Legal



ALVARO HERNANDO SALDARRIAGA OROZCO
Director Administrativo y Financiero



JOANNA A. MESA CARMONA
Contadora Pública
T.P. 118084-T