

EMPRESA DE DESARROLLO URBANO DE PEREIRA- EDUP

Fecha: Marzo 28 de 2022

Procedimiento: Evaluación y Seguimiento

Objetivo: Verificación publicación estados financieros mes Enero de 2022 en la plataforma web de la entidad.

Link: https://edup.gov.co/transparencia/Estado%20financiero%20enero%202022_001.pdf

Evidencias:

The screenshot shows the EDUP website's transparency section. The main content area displays a table of financial statements for the year 2022. The table has columns for 'Nombre', 'Descripción', 'Fecha', and 'Archivo'. Two records are visible: one for 'Estado financiero enero 2022_001' dated 2022-03-24, and another for 'Estados Financieros 2021-Resumen' dated 2022-02-25. Both records have a 'Ver' button next to them. The page also includes a search bar, navigation links, and a sidebar with menu items like 'Presupuesto' and 'Ejecución presupuestal'. The browser's taskbar at the bottom shows several open PDF files named 'ACTA REUNION C...pdf'.

Nombre	Descripción	Fecha	Archivo
Estado financiero enero 2022_001	Estado financiero 2022_001	enero 2022-03-24	Ver
Estados Financieros 2021-Resumen	Estados Financieros 2021-Resumen	2022-02-25	Ver

Estado financiero enero 2022_001.pdf

1 / 2 100%

EDUP EMPRESA DE DESARROLLO URBANO DE PEREIRA - EDUP

Estado de Situación Financiera Individual
(cifras en pesos colombianos)

Fecha para 31 de 2021

	31/01/2021	31/01/2021
ACTIVO		
ACTIVO CORRIENTE		
Efectivo y equivalentes al efectivo	\$ 124.917.303	\$ 215.895.874
Cuentas por cobrar	\$ 1.082.492.278	\$ 818.223.843
Total activos corrientes	\$ 1.207.409.581	\$ 1.034.119.717
ACTIVO NO CORRIENTE		
Inventarios	\$ 36.907.012	\$ -
Propiedad, planta y equipo	\$ 13.277.224	\$ 25.294.468
Otros Activos	\$ 487.782.586	\$ 252.272.860
Total activo no corriente	\$ 494.126.932	\$ 277.567.328
TOTAL ACTIVO	\$ 1.701.536.513	\$ 1.311.687.045
PASIVOS		
PASIVOS CORRIENTES		
Cuentas por pagar	\$ 1.285.064.485	\$ 378.263.922
Beneficios a empleados	\$ 196.284.031	\$ 125.183.389
Otros pasivos	\$ 321.548.322	\$ 323.660.322
Total pasivos corrientes	\$ 1.802.896.838	\$ 827.107.633
PASIVOS NO CORRIENTES		
Total pasivos no corrientes	\$ -	\$ -
TOTAL PASIVO	\$ 1.802.896.838	\$ 827.107.633
PATRIMONIO		
Capital Fijado	\$ 4.099.999.990	\$ 4.099.999.990
Resultados de ejercicios anteriores	\$ (4.812.272.947)	\$ (3.706.688.121)
Resultados del ejercicio	\$ 80.733.922	\$ 227.180.433
TOTAL PATRIMONIO	\$ 568.460.965	\$ 440.492.299
TOTAL PASIVO MAS PATRIMONIO	\$ 1.701.536.513	\$ 1.311.687.045

ACTA REUNION C...pdf 03 ACTA REUNION...pdf ACTA REUNION C...pdf 02 ACTA REUNION...pdf ACTA REUNION C...pdf

Estado financiero enero 2022_001.pdf


1 / 2 100%


EDUP EMPRESA DE DESARROLLO URBANO DE PEREIRA - EDUP


Estado de Situación Financiera Individual
(cifras en pesos colombianos)

Fecha para 31 de 2021

PASIVOS		
PASIVOS CORRIENTES		
Cuentas por pagar	\$ 1.285.064.485	\$ 378.263.922
Beneficios a empleados	\$ 196.284.031	\$ 125.183.389
Otros pasivos	\$ 321.548.322	\$ 323.660.322
Total pasivos corrientes	\$ 1.802.896.838	\$ 827.107.633
PASIVOS NO CORRIENTES		
Total pasivos no corrientes	\$ -	\$ -
TOTAL PASIVO	\$ 1.802.896.838	\$ 827.107.633
PATRIMONIO		
Capital Fijado	\$ 4.099.999.990	\$ 4.099.999.990
Resultados de ejercicios anteriores	\$ (4.812.272.947)	\$ (3.706.688.121)
Resultados del ejercicio	\$ 80.733.922	\$ 227.180.433
TOTAL PATRIMONIO	\$ 568.460.965	\$ 440.492.299
TOTAL PASIVO MAS PATRIMONIO	\$ 1.701.536.513	\$ 1.311.687.045


ALVARO CAMILO JIMENEZ GIRALDO
 Representante Legal


VIVIANA QUARTE GONZALEZ
 Contadora Pública
 T.P. 223473-E


ALVARO HERNANDO SALAZAR BANAUERO
 Director Administrativo y Operativo

ACTA REUNION C...pdf 03 ACTA REUNION...pdf ACTA REUNION C...pdf 02 ACTA REUNION...pdf ACTA REUNION C...pdf

Estado financiero enero 2022_001.pdf

EMPRESA DE DESARROLLO URBANO DE PEREIRA - EDUP
Estado de Resultado Integral Individual
(cifras en pesos colombianos)

Vigencia	01/01/2022 a 31/01/2022		01/01/2021 a 31/01/2021	
Ingresos por subvenciones	\$	150.000.000	\$	-
Ingresos de actividades ordinarias	\$	-	\$	-
Costos	\$	909.237	\$	-
Utilidad Bruta	\$	199.237	\$	-
Costos de administración y operación	\$	48.838.007	\$	45.583.852
Utilidad operacional	\$	80.162.676	\$	(45.583.852)
Ingresos financieros	\$	112.777	\$	8.400
Otros ingresos	\$	-	\$	-
Otros gastos no operacionales	\$	82.852	\$	3.806.101
Resultado del periodo antes de impuestos	\$	80.182.600	\$	(47.380.453)

Estado financiero enero 2022_001.pdf

Ingresos de actividades ordinarias	\$	-	\$	-
Costos	\$	909.237	\$	-
Utilidad Bruta	\$	199.237	\$	-
Costos de administración y operación	\$	48.838.007	\$	45.583.852
Utilidad operacional	\$	80.162.676	\$	(45.583.852)
Ingresos financieros	\$	112.777	\$	8.400
Otros ingresos	\$	-	\$	-
Otros gastos no operacionales	\$	82.852	\$	3.806.101
Resultado del periodo antes de impuestos	\$	80.182.600	\$	(47.380.453)
Resultado del periodo	\$	80.182.600	\$	(47.380.453)


ALVARO FERNANDO SALDANA OROZCO
 Representante Legal


VIVIANA CLARTE GONZALEZ
 Contadora Pública
 T.P. 322673-T

Gloria Patricia Londoño

Gloria Patricia Londoño

Asesora de Control Interno